



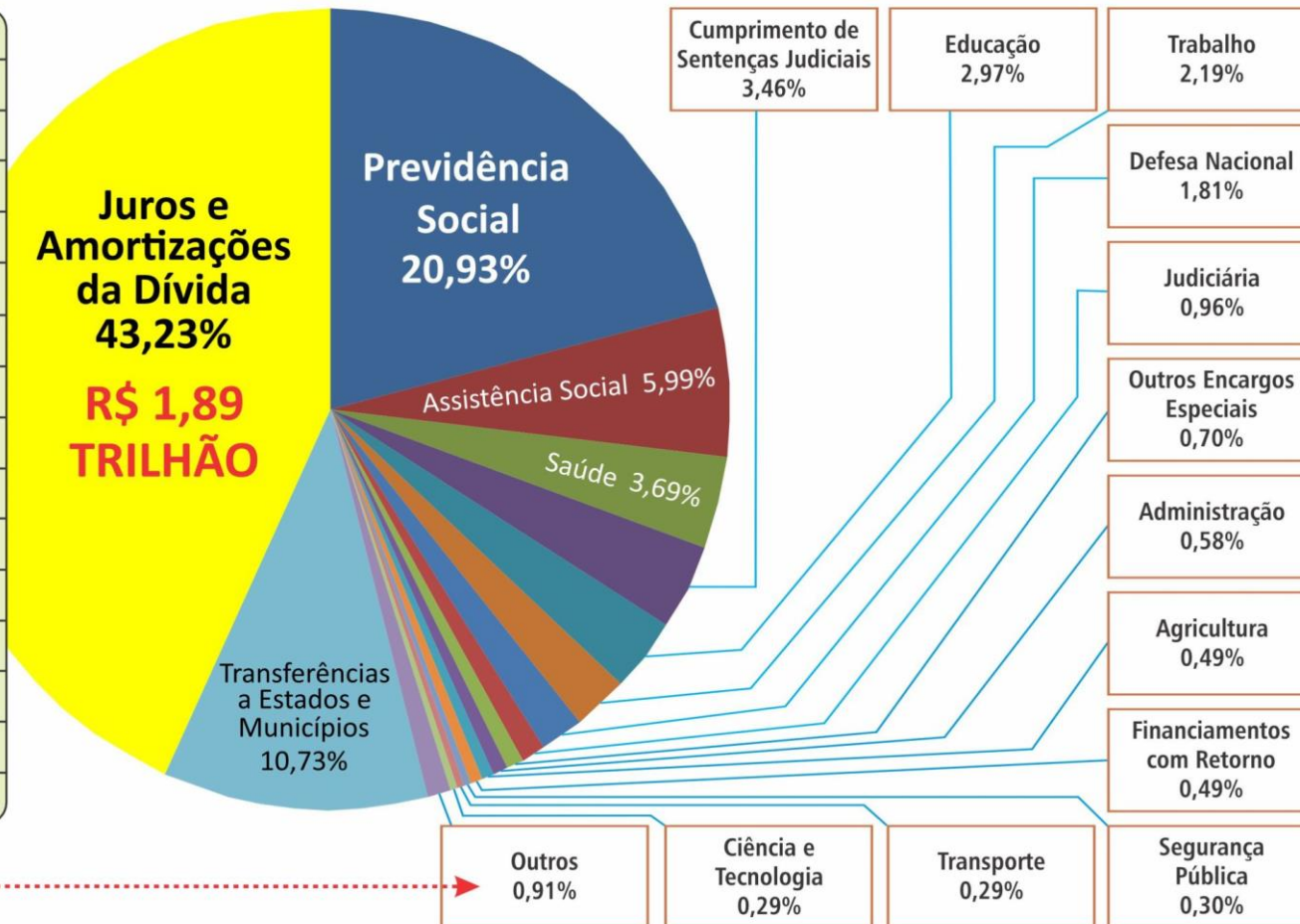
DÍVIDA PÚBLICA

61ª Reunião do Conselho de Representantes da AFBNB
Aracaju, 19 de abril de 2024

ORÇAMENTO FEDERAL EXECUTADO EM 2023 PRIVILÉGIO DO SISTEMA DA DÍVIDA

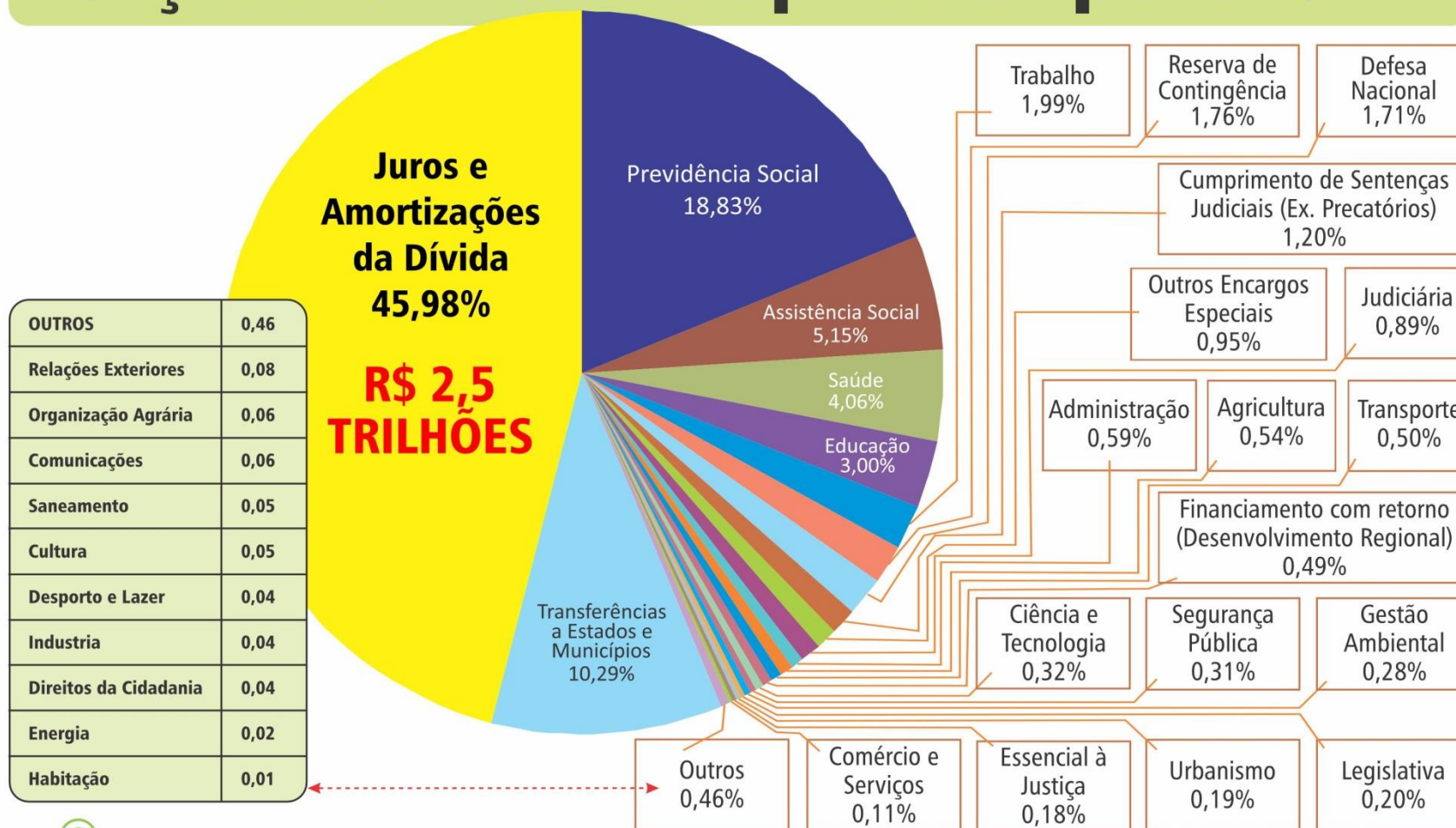
Orçamento Federal Executado (pago) em 2023 = R\$ 4,36 TRILHÕES

OUTROS (%)	0,9110
Essencial à Justiça	0,2080
Legislativa	0,1820
Gestão Ambiental	0,0895
Relações Exteriores	0,0887
Organização Agrária	0,0596
Comunicações	0,0564
Cultura	0,0524
Comércio e Serviços	0,0477
Indústria	0,0446
Urbanismo	0,0275
Energia	0,0240
Direitos da Cidadania	0,0193
Desporto e Lazer	0,0080
Saneamento	0,0034
Habitação	0,0000



ORÇAMENTO FEDERAL PARA 2024 – PRIVILÉGIO DO SISTEMA DA DÍVIDA

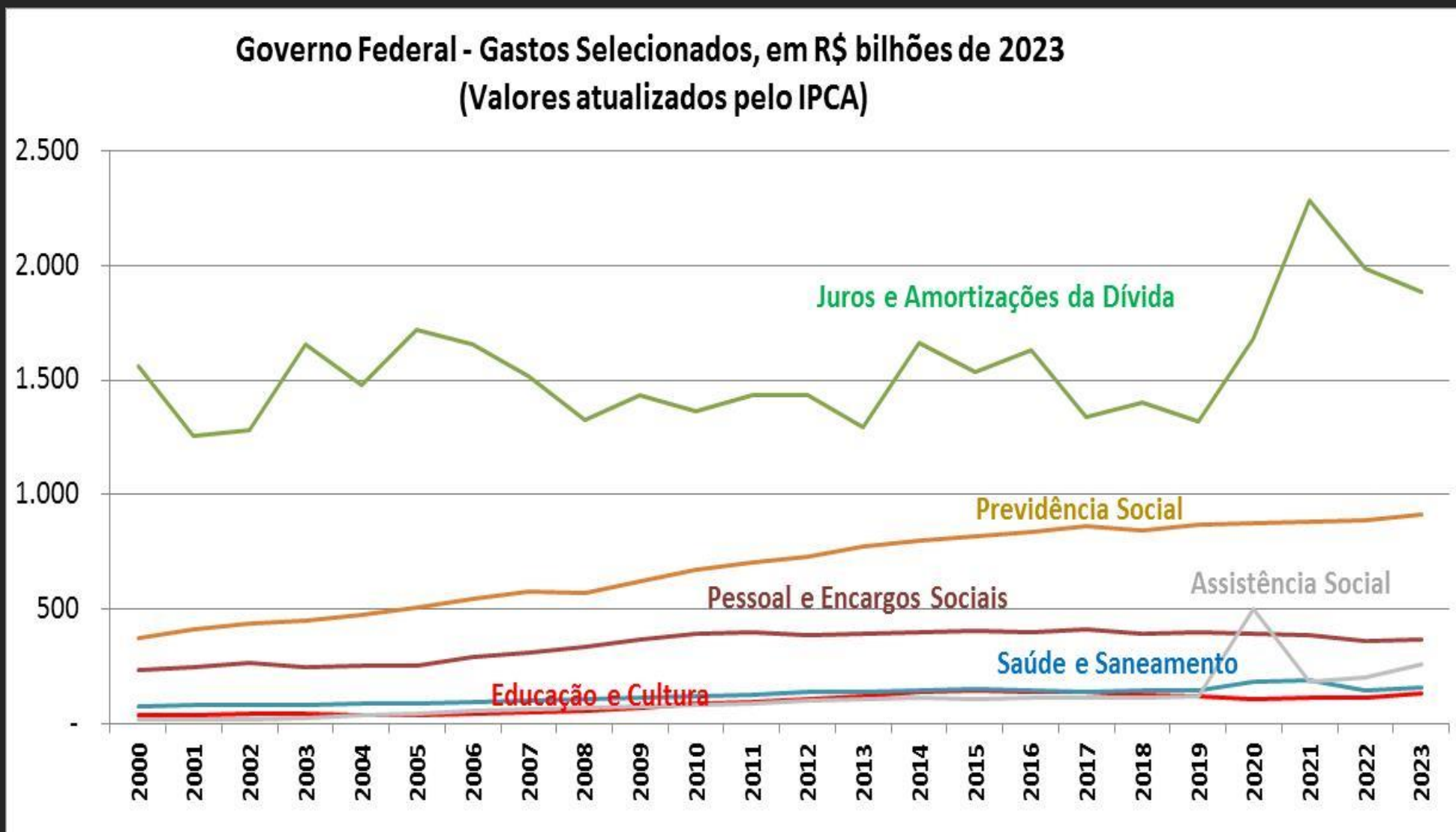
Orçamento Federal aprovado para 2024



Nota: Projeto de Lei enviado pelo governo ao Congresso Nacional. Os dados do gráfico foram coletados do que foi aprovado pela Comissão Mista de Orçamento do Congresso Nacional
Fonte: <https://www2.camara.leg.br/orcamento-da-uniao/leis-orcamentarias/loa> - LOA 2024 - Sistema de Consulta ao Autógrafo - Banco de Dados em Access

Elaboração: Auditoria Cidadã da Dívida. Consulta em 16/1/2024. Orçamento Fiscal e da Seguridade Social. Gráfico por Função, com exceção da Função "Encargos Especiais", que foi desmembrada em "Juros e Amortizações da Dívida" (GNDs 2 e 6); "Transferências a Estados e Municípios" (Programa 0903), "Cumprimento de Sentenças Judiciais" (Programa 0901), "Financiamentos com Retorno" (Programa 0902) e "Outros Encargos Especiais" (restante da função).

ONDE DE FATO ESTÁ O ROMBO DAS CONTAS PÚBLICAS ?



Fonte: <https://www.tesourotransparente.gov.br/publicacoes/despesas-da-uniao-series-historicas/2023/8-2> ; Painel do Orçamento Federal - <https://www1.siop.planejamento.gov.br/painelorcamento/>

Por quê a estrutura do Estado está sucateada, se temos imensas riquezas sob todos os aspectos e TEMOS MANTIDO TRILHÕES EM CAIXA HÁ VÁRIOS ANOS?

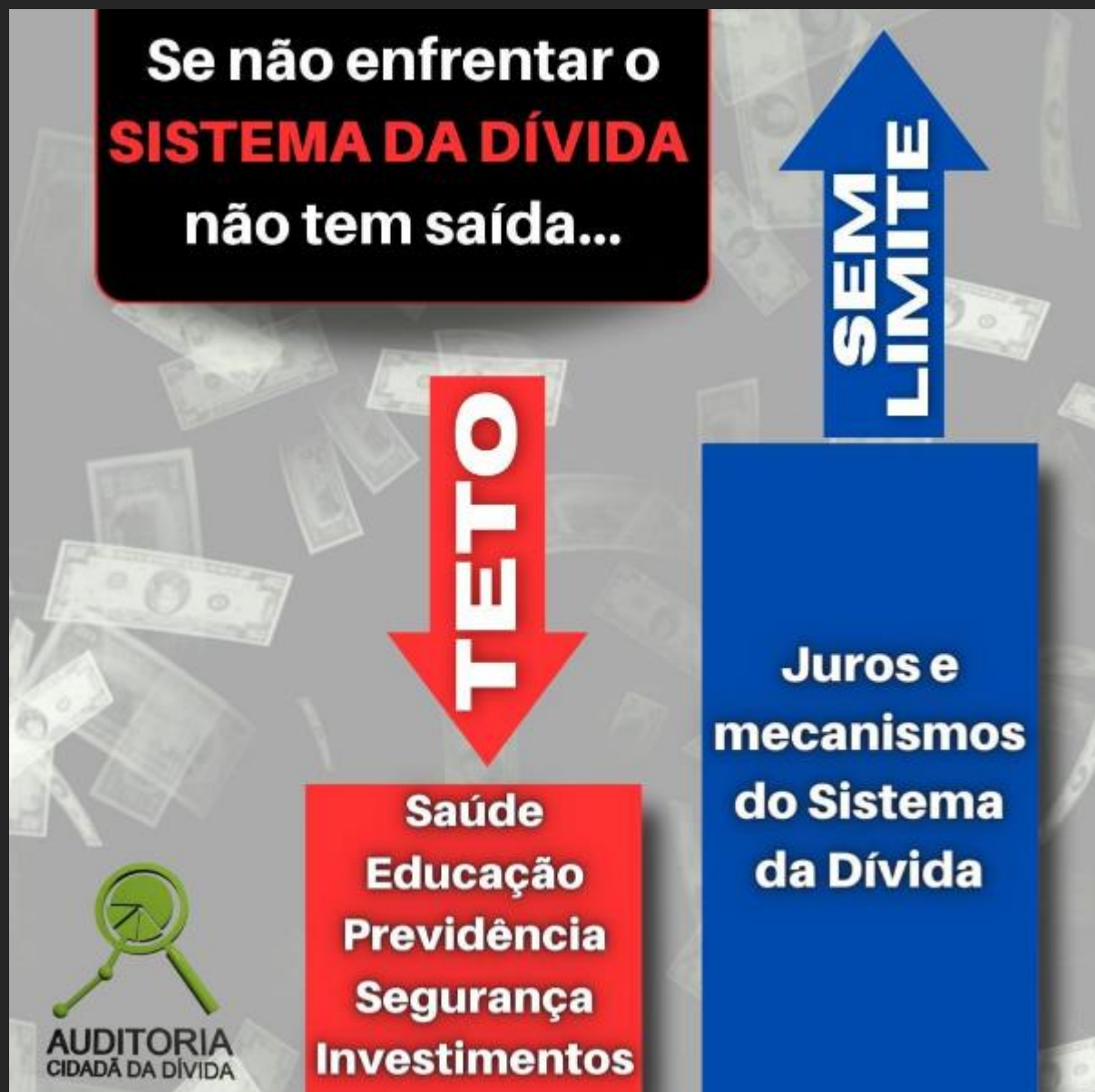
- Chegamos a quase **R\$ 5 TRILHÕES** em caixa em **31/12/2023:**
 - **R\$ 1,654 TRILHÃO** na Conta Única do Tesouro Nacional,
 - **R\$ 1,334 TRILHÃO** no caixa do Banco Central, e
 - **R\$ 1,718 TRILHÃO** em Reservas Internacionais!

Fonte: https://www.bcb.gov.br/content/estatisticas/hist_estatisticasfiscais/202401_Tabelas_de_estatisticas_fiscais.xlsx (Tabela 4, Linhas 44, 50 e 52), e Serie Temporal do BCB nº 13.621

Lucro dos bancos seguiu aumentando
Ver "Assalto aos Cofres Públicos" <https://bit.ly/3xKnEp4>

Lei Complementar 200/2023 ARCABOUÇO FISCAL

- Manteve o teto de gastos sociais para “*guardar recursos importantes para o pagamento do endividamento público*”
- Impõe graves restrições orçamentárias para cumprir o teto e a meta de superávit primário



MODELO ECONÔMICO CONCENTRADOR DE RENDA



Ao vivo

Política

Economia

Esportes

Pop

Viagem & Gas

Desigualdade: 63% da riqueza do Brasil está nas mãos de 1% da população, diz relatório da Oxfam

Levantamento também aponta que os 50% mais pobres detêm apenas 2% do patrimônio do país



Fonte: <https://www.cnnbrasil.com.br/internacional/desigualdade-63-da-riqueza-do-brasil-esta-nas-maos-de-1-da-populacao-diz-relatorio-da-oxfam/>

A sociedade brasileira tem sido extremamente sacrificada com o pagamento da chamada dívida pública sob várias formas.

O SISTEMA DA DÍVIDA:

- Consome a **maior parte do orçamento** federal (cerca de metade, todos os anos) e parte significativa dos orçamentos estaduais e municipais;
- Está por trás de todas as **contrarreformas**, como as da Previdência;
- Tem sido a justificativa para todas as **privatizações** insanas que acontecem desde o governo Collor;
- É o responsável pelo **“Teto de Gastos” sociais**, cortes, contingenciamentos de recursos orçamentários, e **medidas de “ajuste fiscal” (superávit primário, âncora fiscal)** que reduzem investimentos sociais para que sobre mais para pagar os juros da dívida.

AFINAL, QUE DÍVIDA É ESSA?

A AUDITORIA DA DÍVIDA É A FERRAMENTA CAPAZ DE RESPONDER

- ✓ Prevista na Constituição Federal de 1988
- ✓ Plebiscito popular ano 2000: mais de seis milhões de votos

AUDITORIA CIDADÃ DA DÍVIDA

www.auditoriacidada.org.br

EXIGIMOS AUDITORIA
DE CADA CENTAVO PAGO
COM O NOSSO SACRIFICIO

Com apenas um clique, envie o texto criado pela ACD para as autoridades e faça a sua parte!



AUDITORIA
CIDADÃ DA DÍVIDA

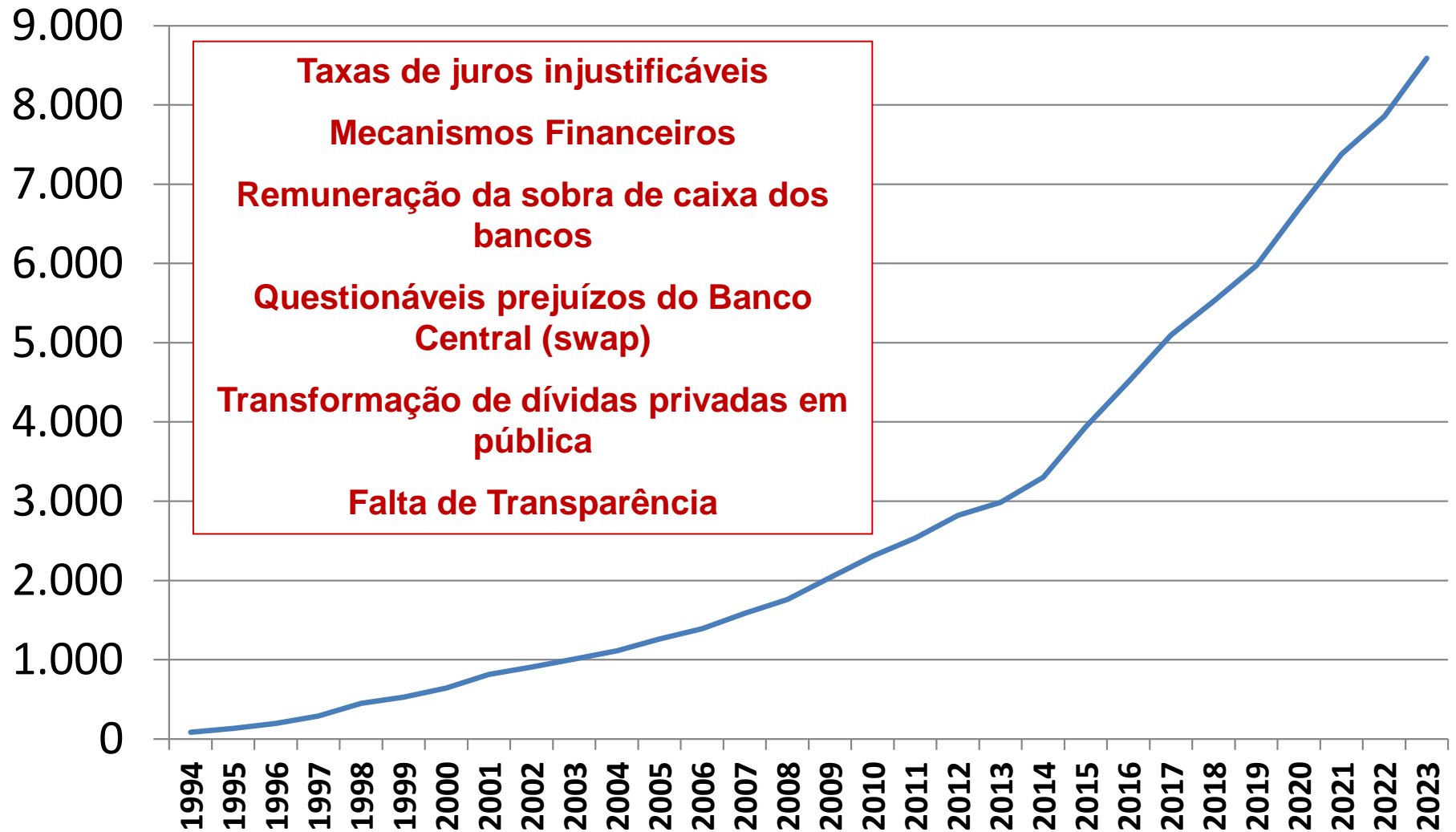
A dívida pública deveria estar financiando investimentos de interesse da sociedade e do país, viabilizando o nosso desenvolvimento socioeconômico.

Mas não é isso que acontece! O endividamento público tem funcionado às avessas:

“SISTEMA DA DÍVIDA”

- Contínua subtração de recursos públicos;
- Ausência de contrapartida em investimentos, como declarou o Tribunal de Contas da União TCU <https://bit.ly/2NTPlJo>
- Dívida alta tem justificado teto de gastos, arcabouço fiscal, contrarreformas, privatizações, juros altos (!).
- Ver vídeo 17 <https://bit.ly/2YE5R2S>

Dívida Interna Federal (R\$ bilhões)



Apesar do Superávit Primário, a Dívida Pública explodiu

De 1995 a 2015 produzimos
R\$ 1 Trilhão de Superávit Primário. Apesar disso,
a dívida interna federal aumentou de
R\$ 86 bilhões para quase
R\$ 4 trilhões no mesmo período.

É evidente que os investimentos e gastos sociais **não** foram os responsáveis pelo aumento da dívida interna, pois produzimos Superávit Primário imenso, mas sim os mecanismos de política monetária do Banco Central, responsáveis por déficit nominal brutal e pela fabricação da “Crise Fabricada”

A Dívida Pública **RETIRA** recursos das áreas sociais

A mentira do "déficit" financiado por endividamento

2014 a 2023



Gastos com a dívida pública (juros e amortizações) pagos com receitas de outras fontes (não relacionadas com a emissão de títulos da dívida) que poderiam financiar gastos e investimentos sociais =

**R\$ 2,51
Trilhões**

Gastos e investimentos sociais pagos com receitas de títulos da dívida pública =

**R\$ 1,38
Trilhão**

No final das contas, a
Dívida Pública RETIROU
RESULTADO = R\$ 1,13 Trilhão
das áreas sociais no período

Fonte: SIOP - Sistema Integrado de Planejamento e Orçamento - Disponível em:
<https://www1.siop.planejamento.gov.br/QvAJAXZfc/pendoc.htm?document=IAS%2FExecucaoOrcamentaria.qvw&host=QVS%40pqlk04&anonymous=true&sheet=5H06>

A FALÁCIA DO USO DA DÍVIDA PARA GASTOS SOCIAIS

No Brasil a dívida tem **SUBTRAÍDO** recursos das áreas sociais: além de consumir praticamente todos os recursos advindos da emissão de novos títulos, ainda absorve recursos provenientes de outras fontes, que poderiam ser destinados a investimentos em áreas sociais.

Ver artigos:

<https://bit.ly/2S72v8v>

<https://bit.ly/3Eq59u9>

IMPACTO DAS ALTAS TAXAS DE JUROS NO ORÇAMENTO

BANCO CENTRAL GERA ROMBO
AINDA MAIOR EM GASTOS ANUAIS
COM JUROS DA DÍVIDA PÚBLICA

R\$ 44,8 BILHÕES

A CADA 1% DE AUMENTO DA SELIC

Elasticidades da DLSP e DBGG

	DLSP		DBGG	
	R\$ bilhões	p.p. PIB ^{1/}	R\$ bilhões	p.p. PIB ^{1/}
Desvalorização de 1% na taxa de câmbio ^{2/}	-7,4	-0,07	9,1	0,09
Redução de 1 p.p. na taxa Selic ^{2/ 3/}	44,8	0,43	41,4	0,40
Redução de 1 p.p. nos índices de preços ^{2/ 3/}	17,9	0,17	17,7	0,17

1/ Impacto na relação DLSP/PIB ou DBGG/PIB, conforme o caso.
2/ Impactos são simétricos no caso de valorização cambial, aumento de taxa Selic e aumento de índices de preços.
3/ Variação mantida por doze meses.



AUDITORIA
CIDADÃ DA DÍVIDA

Taxas de juros reais anuais
no mundo desenvolvido

Zona do Euro: 2,05%

Japão: -2,72%

EUA: 1,93%

Taxa de juros reais no Brasil:

6,56% ao ano



- Banco Central chegou a manter a Taxa Selic em **13,75% ao ano (e agora reduz a conta gotas)**, sob a falsa justificativa de combater inflação.
- Aumentar juros NÃO serve para controlar a inflação que existe no Brasil, pois temos **INFLAÇÃO DE PREÇO** (principalmente combustíveis e alimentos), NÃO DE DEMANDA.
- <https://bit.ly/3AvifWZ>

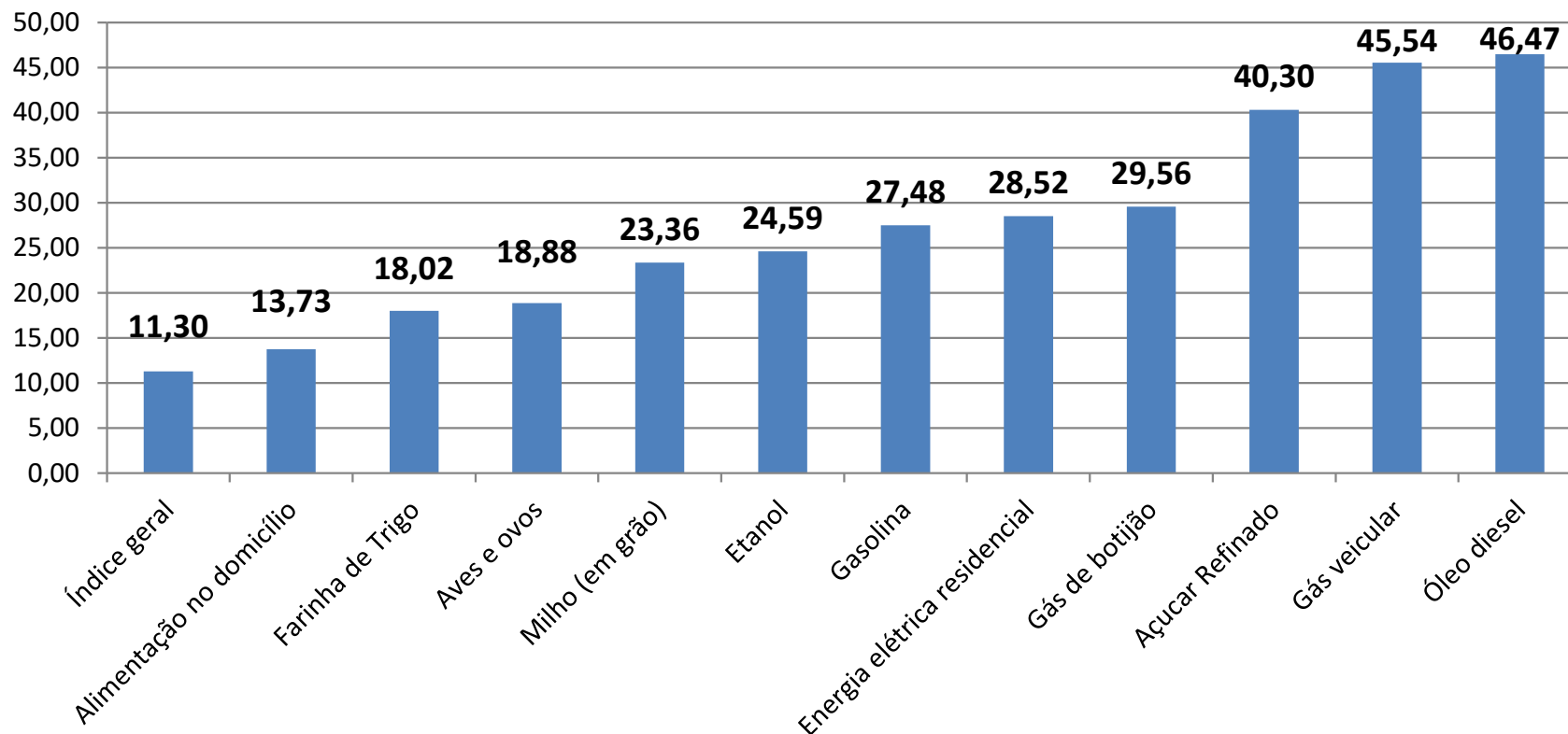
AS VERDADEIRAS CAUSAS DA INFLAÇÃO NO BRASIL:

- Inflação de alimentos: priorização do agronegócio de exportação
- Preço de Paridade de Importação (PPI) praticado pela Petrobras, como se importássemos todo o combustível consumido aqui
- Refinarias sub-utilizadas, privatizadas ou cuja construção tem sido paralisada; fábricas de fertilizantes foram vendidas; falta de investimentos para privilegiar a distribuição de lucros a acionistas ...

Falsa alegação de Controle Inflacionário

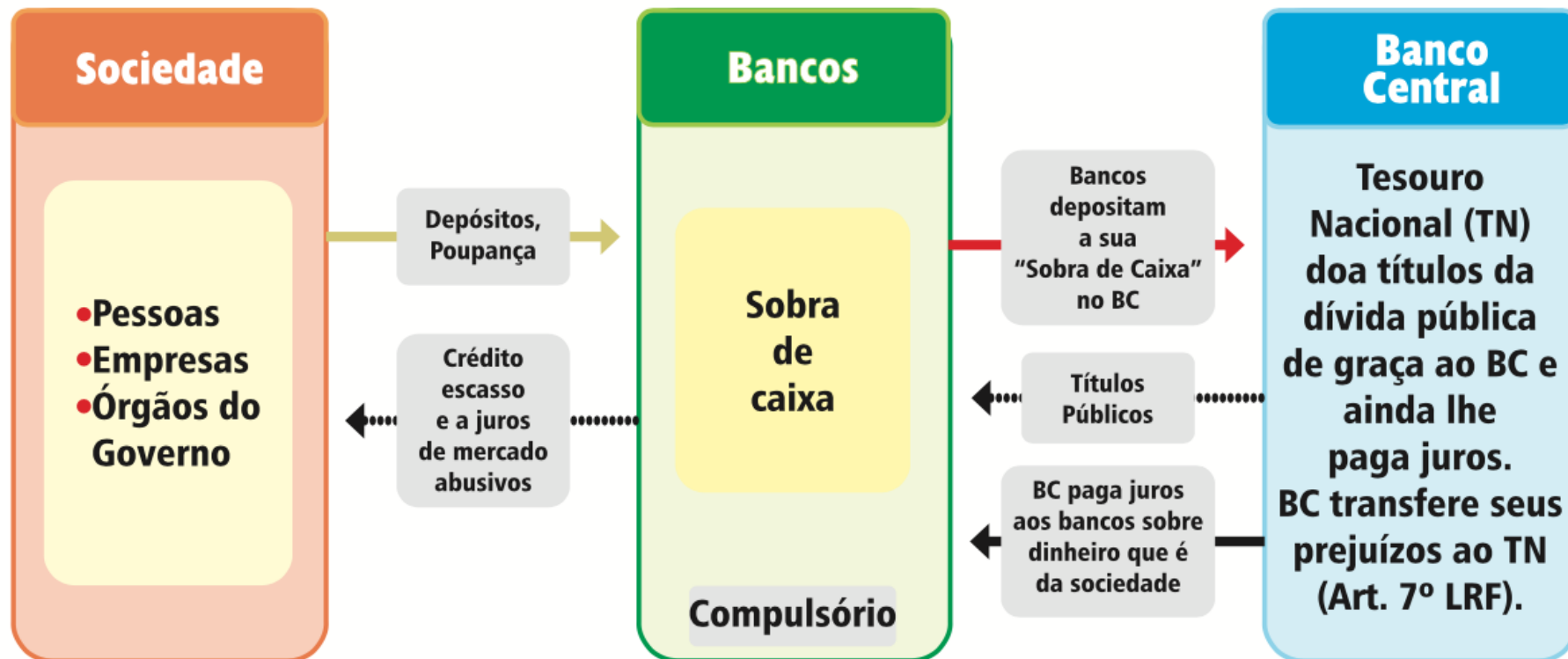
De onde surgiu a inflação utilizada como justificativa para subir a Taxa Selic para 13,75% ao ano?

Inflação (IPCA) acumulada nos últimos 12 meses terminados em mar/2022
Índice Geral e itens selecionados (%)



BOLSA-BANQUEIRO

Remuneração diária aos bancos devido ao abuso das "Operações Compromissadas" e "Depósitos Voluntários Remunerados" pelo Banco Central



Consequências:

escassez de moeda na economia, elevação dos juros de mercado, explosão da dívida pública, rombo aos cofres públicos, recessão, crise e aumento recorde do lucro dos bancos.

BC quer autonomia total, que resultaria na explosão dos juros e da dívida – PEC 65/2023

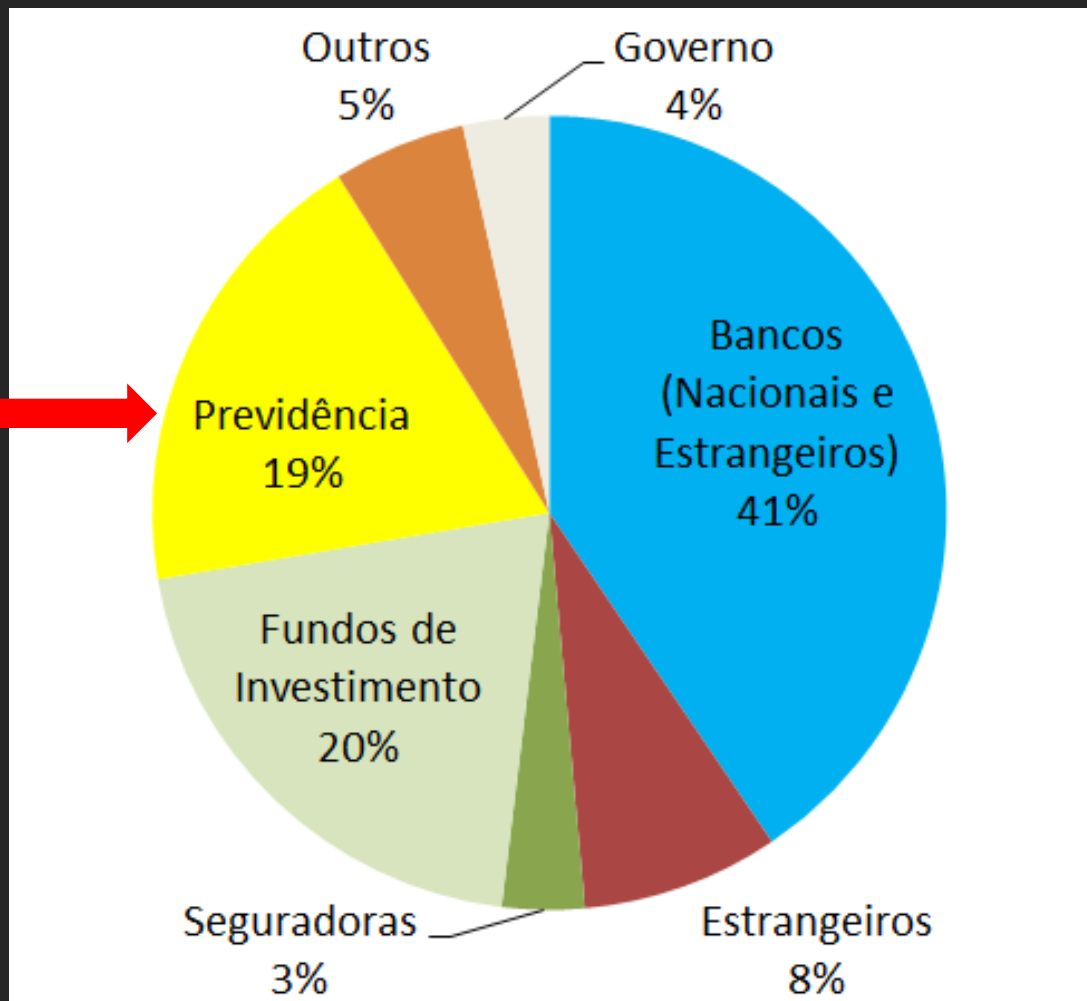
Art. 1º da PEC: “O Banco Central é instituição de natureza especial com autonomia técnica, operacional, administrativa, orçamentária e financeira”

- A explosão da dívida não tem ocorrido para financiar investimentos sociais, mas para pagar os próprios juros da dívida, já que o COPOM tem liberdade (e com a PEC teria mais liberdade ainda) para manter os maiores juros reais do mundo, à revelia da vontade da população, sob a falsa justificativa de combater a inflação.
- Inflação essa que nada tem a ver com demanda aquecida (que no conto de fadas do BC deveria ser combatida por meio de altas taxas de juros), mas com preços administrados pelo próprio governo (combustíveis, por exemplo) e preços de alimentos, que não caem com a alta de juros.

SETORES BENEFICIÁRIOS DA DÍVIDA INTERNA FEDERAL (Fev/2023)

Inclui previdência privada (aberta)

Governos se recusam a informar os beneficiários da dívida pública



Tesouro Nacional omite nas suas tabelas as "Operações Compromissadas" e os Depósitos Voluntários Remunerados"

Beneficiários são sigilosos.

Nota: Inclui na fatia dos Bancos as "Operações Compromissadas" e os "Depósitos Voluntários Remunerados", que não constam na tabela do Tesouro Nacional. Fonte: https://sisweb.tesouro.gov.br/apex/f?p=2501:9:::::9:P9_ID_PUBLICACAO_ANEXO:19806 (Tabelas 2.7 e 5.4) e https://www.bcb.gov.br/content/estatisticas/hist_estatisticasfiscais/202303_Tabelas_de_estatisticas_fiscais.xlsx (Depósitos Voluntários Remunerados - Tabela 4 – Linha 52). Elaboração: Auditoria Cidadã da Dívida.

A CONJUNTURA ESCANCARA O PRIVILÉGIO DA DÍVIDA PÚBLICA E CAMINHA NO SENTIDO CONTRÁRIO AO QUE O PAÍS NECESSITA

PRECISAMOS:

- ✓ Mais recursos para **investimentos sociais e estrutura do Estado**;
- ✓ Interromper mecanismos que geram “dívida” sem contrapartida em investimentos (Bolsa-Banqueiro, Juros elevadíssimos injustificados etc.).

O QUE FAZER?

- **LIMITE DOS JUROS EM LEI**
- **AUDITORIA DA DÍVIDA COM PARTICIPAÇÃO SOCIAL**
 - **Mobilização, Frente Parlamentar,**
- **CAMPANHA NACIONAL PELOS DIREITOS SOCIAIS**

ACESSE

AUDITORIACIDADA.ORG.BR



/AUDITORIACIDADA.PAGINA



/AUDITORIACIDADADADIVIDA



/AUDITORIACIDADABR



/AUDITORIACIDADA



Spotify.



Google Podcasts

#ÉHORADEVIRARAJOGO