

PARECER do Conselho Fiscal referente ao exercício 2023

O Conselho Fiscal da AFBNB Gestão 2023-2025, no uso das atribuições que lhe são facultadas pelo capítulo V do Estatuto desta Associação, arrolou os registros necessários à análise e construção do presente relatório.

Ressalta que neste processo, os membros do Conselho olharam a entidade como sujeita da concretização de seus objetivos e não apenas como técnicos. Assim, agiram também apontando recomendações consideradas construtivas, visando o aprimoramento dos controles internos, redução de custos, melhoramento de práticas administrativas e financeiras e até sugestões mais ousadas de como conduzir a administração de seus ativos objetivando a melhora de seus resultados operacionais e o cumprimento de sua missão.

1 - ANÁLISE ECONÔMICA, FINANCEIRA E DE ESTRUTURA DE CAPITAL (ANEXO 01 DRE E BALANÇO)

1.1 Saldos de ativos líquidos e aplicações financeiras

Verificamos, no quadro 1, o resultado alcançado nas receitas de aplicações financeiras é 9,36% superior ao previsto no orçamento. O bom desempenho decorreu, sobretudo, da gestão mais eficiente da aplicação dos recursos.

Quadro 1 – Receitas de Aplicação Financeira

Descrição – Ano 2023	Orçamento	Realizado
Receitas de Aplicação	355.000,00	388.220,26

1.2 Receitas de Mensalidades Ordinárias

Registramos um incremento de 8,18% nas receitas de contribuição dos associados e aposentados quando comparamos 2023 com 2022. Avançamos no comparativo filiação x desfiliação, quando houve saldo positivo de 225 filiações em 2023. O quadro 2 mostra a evolução das filiações de 2012 a 2023.

Quadro 2 - Filiação x Desfiliação

  
1



Ano	Filiação	Desfiliação	Saldo
2012	131	66	65
2013	303	64	239
2014*	395	88	307
2015	275	90	185
2016*	147	93	54
2017	109	169	-60
2018*	102	98	4
2019	116	92	24
2020*	39	40	-1
2021	44	60	-16
2022*	128	58	70
2023	260	35	225
<b>Total</b>	<b>2049</b>	<b>953</b>	<b>1096</b>

Fonte: AFBNB

\* Neste ano o banco realizou PID

## 2 - CONTAS DE RESULTADO (ANEXO 01 DRE E BALANÇO e 02 PLANILHA COM COMPARATIVOS)

### 2.1 Resultado positivo de R\$ 30.404,26 em 2023

Observamos resultado modesto. Porém, coerente com a forte atuação da entidade no ano de 2023, em especial nas ações institucionais. Foram intensificadas ações de visitas e reuniões com a Base, realização da Semana de Mobilização e Rodas de Conversas, voltadas para o debate, mobilização e organização dos trabalhadores. Os altos custos com deslocamento aéreo seguem exigindo bastante do orçamento.

Segue, abaixo, Quadro 3, que expõe o Comparativo Receitas x Despesas (2023 x 2022) para melhor compreensão.

Quadro 3 - Comparativo Receitas e Despesas (2023/2022)

Descrição	Realizado 2022	Orç. Proposto 2023	Realizado 2023	Orçamento x Realizado/23
<b>1. Entrada</b>	<b>3.187.787,52</b>	<b>3.471.084,29</b>	<b>3.783.183,45</b>	<b>8,99%</b>
1.1. Receitas de Contribuição	2.832.803,90	3.116.084,29	3.064.587,40	-1,65%
1.2. Receitas não operacionais	0,00	0,00	330.375,79	100,00%
1.3. Receitas de Aplicação	354.983,62	355.000,00	388.220,26	9,36%
<b>2. Saídas</b>	<b>2.828.515,45</b>	<b>3.390.459,30</b>	<b>3.752.779,19</b>	<b>10,69%</b>
2.1. Pessoal	1.162.353,36	1.313.459,30	1.272.704,72	-3,10%
2.2. Viagens	220.490,38	250.000,00	262.241,07	4,90%
2.3. Ação Institucionais	457.858,42	500.000,00	706.889,21	41,38%
2.4. Contribuições Ent Mov. Populares	16.980,00	20.000,00	43.481,00	117,41%
2.5. Publicação e divulgação	67.096,46	70.000,00	81.974,19	17,11%
2.6. Serviços de Terceiros	107.092,69	80.000,00	104.556,99	30,70%
2.7. Encontro de Representantes	397.646,59	800.000,00	882.531,14	10,32%
2.8. Tecnologia da Informação	28.865,32	25.000,00	38.213,75	52,86%
2.9. Despesas Financeiras	40.725,95	40.000,00	50.593,78	26,48%
2.10. Despesas Tributárias	19.013,13	2.000,00	2.496,51	24,83%
2.11. Despesas Administrativas	196.000,90	200.000,00	195.417,60	-2,29%
2.12. Despesas Jurídicas	43.960,68	40.000,00	43.200,00	8,00%
2.14. Despesas com Depreciação	70.431,57	50.000,00	68.479,23	36,96%
<b>3. Saldo</b>	<b>359.272,07</b>	<b>80.624,99</b>	<b>30.404,26</b>	<b>-62,29%</b>

### 2.2 Reunião do Conselho de Representantes-RCR



Foram realizadas em 2023 duas RCRs de forma presencial retornando à periodicidade semestral do encontro de conselho de representantes.

### 2.3 Obrigações sócio-fiscais e trabalhistas

Não há passivos fiscais e/ou trabalhistas.

### 2.4 DESEMBOLSOS DE CAIXA SUPERIORES A R\$4.000,00 (QUATRO MIL REAIS).

Todos foram contrapartidas de atos e fatos administrativos necessários ao cumprimento dos objetivos da entidade.

## 3 - INDICADORES DE LIQUIDEZ E SOLVÊNCIA (ANEXO 03)

### 3.1 Índices de liquidez geral e corrente

A entidade mantém historicamente um grau altíssimo de liquidez e, portanto, de baixo risco.

### 3.2 Grau de endividamento

O grau de solvência caminha nos limites do risco mínimo conforme constata os indicadores de estrutura de capital.

## 4 – ESCRITURAÇÃO

A situação dos registros contábeis, LIVRO CAIXA, LIVRO RAZÃO, sua escrituração e registros estão em conformidade com as boas práticas da contabilidade.

## 5 - Outras recomendações


Em outras oportunidades sugerimos a entidade efetuar a mudança dos seus pagamentos de cheque para meio eletrônico com vistas a reduzir custos, obter maior eficiência e velocidade nas transações. Avançando nessa perspectiva, propomos iniciar um piloto exclusivamente com as transações que envolvem pagamento de salários e benefícios dos funcionários e pagamento de despesas de diárias e viagens dos diretores.

Sugerimos que a Diretoria viabilize estudo e orçamento para realização de reforma e construção de auditório/sala de reunião no pavimento superior da sede com a consequente aprovação dos valores em reunião do pleno de diretoria e em RCR.

## 6 - CONCLUSÕES

Considerando-se que:

1 – As demonstrações financeiras estão elaboradas de acordo com os princípios fundamentais da contabilidade;





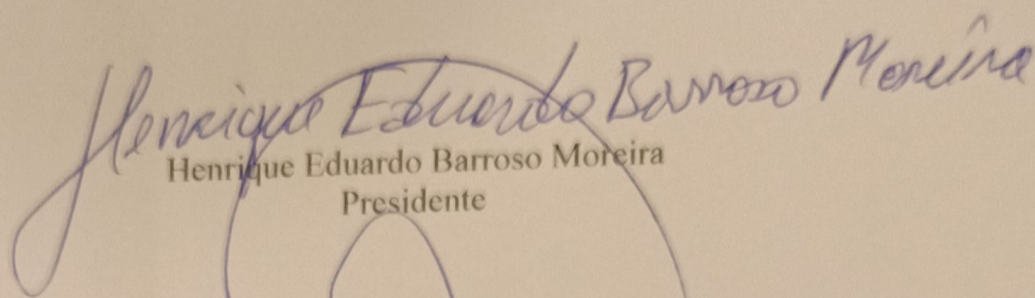
2 - Princípios contábeis aplicados com uniformidade;

3 - Demonstrações financeiras patrimoniais, contas de resultados e fluxo de caixa contém todas as exposições afirmativas necessárias, assim como os registros contábeis registrados;

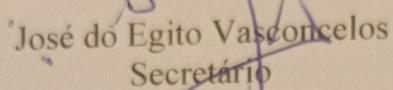
4 - Não se registraram atos e fatos administrativos que significassem lesão ao patrimônio da entidade e/ou indicadores de desvios éticos da gestão em foco.

Somos pela aprovação de contas, ressaltadas as recomendações apresentadas.


Fortaleza, 15 de março de 2024



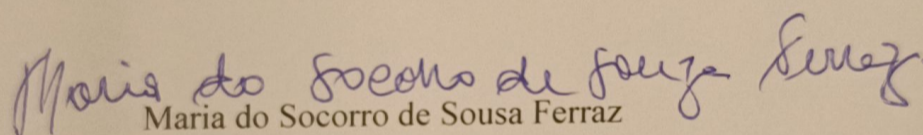
Henrique Eduardo Barroso Moreira  
Presidente




José do Egito Vasconcelos  
Secretário



Pedro Antônio da Rocha  
Suplente



Maria do Socorro de Sousa Ferraz  
Suplente



Valéria Silva  
Suplente